Plattformlift PFL Premium

Original-Betriebs- und Wartungsanleitung

Für die Plattformlifte PFL Premium

TYP 1301060PFL4120
TYP 1301060PFL4150

CE

www.schefer-deutschland.de

INHALTSVERZEICHNIS

Werter Kunde! . . . 3
Gewährleistung . . . 3
Ausschluss der Haftung . . . 3
Bestimmungsgemäßer Gebrauch . . . 4
Unfallverhütungsvorschriften . . . 4
Sicherheitshinweise . . . 4
Prüfungen . . . 4
Funktionsbeschreibung . . . 5
Handhabung . . . 5
Aufnehmen der Last . . . 5
Fahren mit Last . . . 5
Feststelleinrichtung . . . 5

Abmessungen und Technische Daten
Mobiler Hubtisch / Plattformlift PFL Premium . . . 6

Notizen . . . 7
Inspektions- und Wartungsanleitung . . . 8
Betriebsstörungen und deren Ursachen . . . 9
Hydraulikanlage . . . 9
Einstellen der Hubkette . . . 9
EU-Konformitätserklärung . . . 10
Prüfnachweis . . . 11

Werter Kunde!

Mit dem Plattformlift PFL Premium steht Ihnen ein zuverlässiges, technisch ausgereiftes Gerät zur Verfügung, dessen Konzept bis ins Detail stimmt. Wirtschaftlichkeit, Vielseitig-keit und Bedienerfreundlichkeit – das sind die heraus-ragenden Merkmale des Gerätes.
Durch kompakte Bauweise, einfache Bedienung, hohe Zuverlässigkeit und überzeugende Qualität bringt der Plattformlift PFL Premium auf kleiner Fläche große Leistungen.

Der Plattformlift PFL Premium ist mit dem CE-Zeichen versehen. Das Zeichen besagt, dass der Hersteller für dieses Gerät eine EU-Konformitätserklärung abgegeben hat. Diese Erklärung bescheinigt, dass dieses Gerät die Forderungen der EG-Richtlinien erfüllt.

Vor der Inbetriebnahme ist die Original-Betriebsan-leitung aufmerksam zu lesen. Erst wenn deren Inhalt vollständig verstanden wurde, darf mit dem Gerät gear-beitet werden!
Sämtliche Sicherheitshinweise sind genauestens zu befolgen! Diese Original-Bedienungsanleitung ist wie ein Dokument aufzubewahren!

Beim Empfang sollte des Plattformliftes PFL Premium auf Transportschäden überprüft werden.
Schadhafte Plattformlifte dürfen nicht in Gebrauch genommen werden.

Gewährleistung

Die Gewährleistung schließt Material- und Montagefehler an Teilen ein, die sich bei der Prüfung durch den Hersteller als falsch oder für den normalen Gebrauch als unzureichend erwiesen haben und innerhalb der Gewährleistungszeit von 12 Monaten an den Hersteller kostenfrei zurückgesandt wurden.

Ausschluss der Haftung

Der Hersteller übernimmt keine Haftung für Personen- oder Sachschäden, die infolge von Mängeln oder Fehlern an gelieferten Plattformliften PFL Premium oder durch fehlerhafte Verwendung entstanden sind.
Der Hersteller übernimmt ebenfalls keine Haftung für entgangene Gewinne, Betriebsausfallzeiten, Verluste oder ähnliche indirekte Verluste, die dem Käufer entstanden sind. Drittschäden, gleich welcher Art, sind vom Ersatz ausgeschlossen.

Firma

_____

_____

_____

Typ _____

Prüfnummer _____

Bitte beachten: unsere Geräte sind nur für den Innenbereich geeignet!

Bestimmungsgemäßer Gebrauch
Der Plattformlift PFL Premium ist ein handbetriebenes Flurförderzeug und dient zum manuellen Heben und Senken und zum manuellen Verfahren von Lasten.
Der Einsatz des Gerätes setzt waagerechten, ebenen und befestigten Untergrund voraus.
Der Plattformlift PFL Premium ist ein Radarmstapler mit Plattform, welche über den festen Radarmen angeordnet ist.
Das Gerät dient als Stückgutförderer im innerbetrieblichen Verkehr, beispielsweise in Lagerhallen, Speditionen etc..
Der Plattformlift PFL Premium ist zum Transport verschiedener Lasten im Nahbereich vorgesehen.
Er ist nicht geeignet für Anwendungen in explosions-gefährdeten Räumen.
Er ist auch nicht geeignet für Einsatz in aggressiver Umgebung.
Änderungen am Plattformlift PFL Premium sowie das Anbringen von Zusatzgeräten sind nur mit unserer ausdrücklichen schriftlichen Zustimmung erlaubt.
Technische Daten und Funktionsbeschreibung beachten.

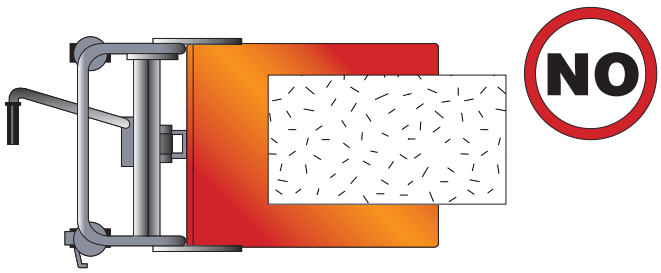

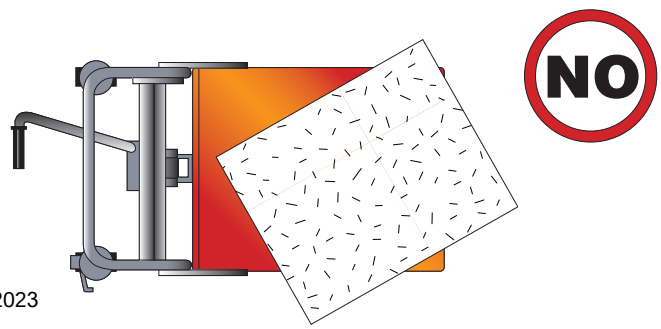

Unfallverhütungsvorschriften
Der PLattformlift PFL Premium ist bestimmungs- und ordnungsgemäß zu verwenden und zu betreiben.
Es sind jeweils die im Einsatzland gültigen Vorschriften zu beachten.[1)]
in Deutschland z. Zt.:
DGUV V68 Flurförderzeuge
EN 1757-1 Handbetriebene Flurförderzeuge - Stapler
EG Richtlinie 2006/42/EG [1)] in der jeweils gültigen Fassung
Vor Inbetriebnahme sind unbedingt die vorliegende Original-Betriebsanleitung sowie die Unfallverhütungsvorschrift DGUV V68 aufmerksam durchzuarbeiten.

Sicherheitshinweise
Bedienung, Montage und Wartung sind nur durch dafür Beauftragtes und qualifiziertes Personal zulässig (Definition für Fachkräfte nach IEC 364).
Qualifiziertes Personal sind Personen, die aufgrund ihrer Ausbildung, Erfahrung, Unterweisung sowie Kenntnisse über einschlägige Normen und Bestimmungen, Unfallverhütungsvorschriften und Betriebsverhältnisse von den für die Sicherheit der Anlage Verantwortlichen berechtigt worden sind, die jeweils erforderliche Tätigkeit auszuführen und dabei mögliche Gefahren erkennen und vermeiden können.

- Der Betrieb ist nur auf ebenem befestigtem Boden zulässig.
- Der Plattformlift PFL Premium darf nicht auf Steigungen und Gefällen verwendet werden.
- Das Befördern von Personen sowie der Aufenthalt im Gefahrenbereich ist verboten.
- Der Aufenthalt unter gehobener Last ist verboten.
- Die angegebene Nutzlast darf nicht überschritten werden.
- Das Ladegut muss gleichmäßig auf der Plattform verteilt werden.
- Das Ladegut muss gegen das Herunterfallen gesichert sein.
- Der Plattformlift PFL Premium darf im angehobenen Zustand beladen werden, jedoch nur mit der maximalen Traglast von 400 kg.
- Der Plattformlift PFL Premium ist nicht dazu bestimmt mit höher als bodenfrei angehobener Last verfahren zu werden.
- Die Last nie in gehobenem Zustand unbeaufsichtigt lassen.
- Niemals in bewegliche Teile greifen.
- Festgestellte Mängel sind sofort sachkundig zu beheben.
- Nur Originalersatzteile verwenden.

Prüfungen
Gem. DGUV V68 § 37 ist der Plattformlift PFL Premium nach Bedarf, jedoch mindestens einmal jährlich durch einen Sachkundigen zu prüfen.
Wir empfehlen die Ergebnisse der Prüfungen in einem Prüfbuch festzuhalten.



Funktionsbeschreibung
Ausgerüstet ist der Plattformlift PFL Premium mit hydraulischer Hebeeinrichtung, Hubzylinder, Pumpeinrichtung, Rückschlagventil, Druckbegrenzungsventil, Senkbremsventil und Ablassventil.
Die Hubplattform ist über eine Lamellenkette mit dem Hydrauliksystem verbunden.
Die Last wird durch Betätigen des Fußpumphebels gehoben. Durch ein eingebautes Senkventil ist feinfühliges Absenken gewährleistet. Die Senkgeschwindigkeit wird durch das Senkbremsventil begrenzt. Die Last wird in jeder Position vom Rückschlagventil gehalten. Die Feststelleinrichtung verhindert unbeabsichtigte Lageveränderungen.

Heben
Der Plattformlift PFL Premium ist mit einer Hydraulikpumpe ausgerüstet. Das Heben der Last erfolgt durch Betätigen des Fußpumphebels.



Handhabung
Vor Arbeitsbeginn prüfen auf:
- einwandfreie Funktion der Stellteile,
- Funktion der Feststelleinrichtung,
- Zustand der Laufrollen und Rollenachsen,
- Dichtigkeit, Leckage,
- Einstellung der Lastketten, Kettenspannung und Verschleiß.

Aufnehmen der Last
Vergewissern Sie sich, dass die Last die Tragfähigkeit des Plattformlifts PFL Premium niemals übersteigt.
Die Last muss gleichmäßig über die Plattform verteilt sein.
Der Lastschwerpunkt darf nicht überschritten werden da sonst Umsturzgefahr besteht.

Fahren mit Last
Der Plattformlift PFL Premium darf nicht auf Steigungen und Gefällen eingesetzt werden.
Die Last möglichst niedrig (max. 200 mm Hub), unter Beachtung der Bodenfreiheit unter der Last, über Flur transportieren.
Auf Hindernisse auf der Fahrbahn achten!
Beim Abstellen ist die Feststelleinrichtung zu betätigen.
Nur im abgesenkten Zustand verfahren.

Feststelleinrichtung
Die Lenkrollen des Plattformlifts PFL Premium sind mit einer Feststelleinrichtung ausgerüstet. Beim Abstellen des Plattformlifts PFL Premium ist diese zu betätigen und festzustellen.

Absenken
Drehen des Ablassventils gegen den Uhrzeigersinn. Mit zunehmender Drehung erhöht sich die Senkgeschwindigkeit.
Der Bediener muss die max. Senkgeschwindigkeit den jeweiligen Erfordernissen anpassen.

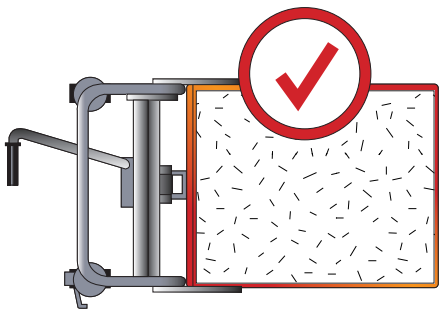

Abmessungen und technische Daten

Plattformlift PFL Premium

Artikel		1301060PFL4120	1301060PFL4150
Hublast, kg		400	400
Tischhöhe min., mm	D	90	90
Tischhöhe max., mm	F	1210	1510
Tischlänge, mm	G	650	650
Tischbreite, mm	J	576	576
Hub je Pumpbewegung, mm		23	23
Eigengewicht		83	88
Höhe max., mm	A	1425	1725
Hub, mm	E	1120	1420
Breite, mm	H	590	590
Länge, mm	I	1037	1037
Radstand, mm	C	785	785
Höhe Schiebegriff, mm		1070	1070
Gabellänge, mm		650	650
Gabelbreite, mm		120	120

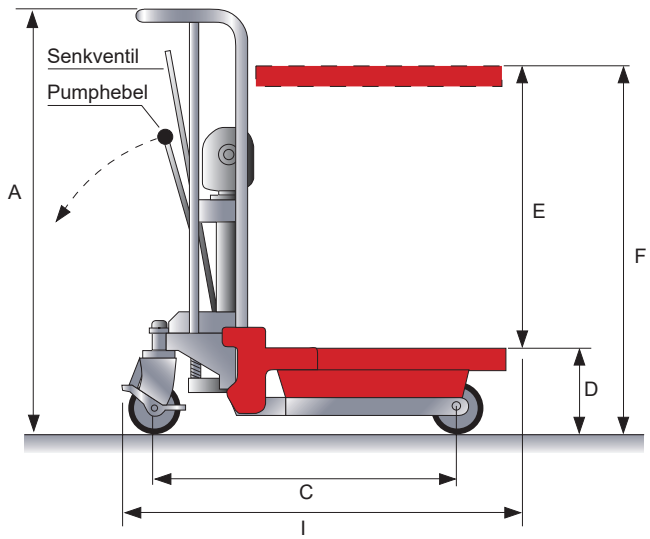

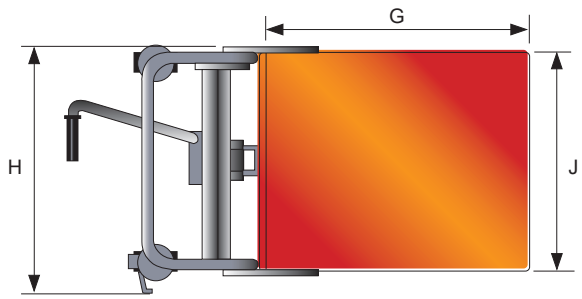

Notizen

Inspektions- und Wartungsanleitung

Vor Inspektions- und Wartungsarbeiten ist der Plattformlift PFL Premium durch geeignete Maßnahmen zu entlasten.

Inspektionsintervalle	Wartungs - Inspektionsarbeiten
täglich bzw. vor jedem Arbeitsbeginn	Einwandfreie Funktion aller Stellteile prüfen. Dichtigkeit prüfen. Zustand der Laufrollen und Rollenachsen prüfen.
Sichtprüfung-Funktion	Sichtprüfung des Zustandes der Hubkette.
Halbjährlich	Alle beweglichen Teile (wie z.B. Gelenke), sowie Lager schmieren. Räder und Rollen auf einwandfreie Funktion und Drehfähigkeit prüfen. Sämtliche Schraub- und Bolzenverbindungen auf festen Sitz prüfen. Funktion Druckbegrenzungsventil prüfen (max. Ansprechdruck 110% der Nennlast). Hubkette auf Spannung prüfen, ggf. nachstellen, reinigen und schmieren.
jährlich	Funktion Druckbegrenzungsventil prüfen (max. Ansprechdruck 110% der Nennlast). Hydraulikanlage auf Dichtheit prüfen. Angehobene Last darf nach 10 Minuten keine erkennbare Lageveränderung zeigen. (max. 5 mm) Sämtliche Teile des Plattformlifts PFL Premium auf Verschleiß prüfen und falls erforderlich defekte Teile auswechseln lassen. Typenschild auf Lesbarkeit prüfen. Sachkundigenprüfung durch autorisierte Werkstatt durchführen lassen. [1]
Alle 2 Jahre	Hydraulikölwechsel durchführen (verbrauchte Druckflüssigkeit abpumpen, neue Druckflüssigkeit einfüllen) **Hydraulikzylinder entlüften!**

[1] z.B. durch den Schefer Kundendienst

WARNHINWEIS
Vor Inspektions- und Wartungsarbeiten ist der Plattformlift PFL Premium durch geeignete Maßnahmen zu entlasten. Die Hydraulikanlage ist drucklos zu machen und die Plattform muss ganz abgesenkt sein! Sind Reparaturarbeiten im ausgefahrenem Zustand unvermeidlich, so ist die Plattform gegen unbeabsichtigtes Absenken zu sichern. Verletzungsgefahr!

Die Lebensdauer des Plattformlifts PFL Premium ist begrenzt, verschlissene Teile müssen rechtzeitig erneuert werden.

Betriebsstoffe / Schmierstoffempfehlung
Hydrauliköl: HLP-DIN 51524 T2 ISO VG46
Schmierstoff: Mehrzweckschmierfett – DIN 51825 T1 - K2K

Das Altöl ist entsprechend den gesetzlichen Bestimmungen zu entsorgen!

Betriebsstörungen und deren Ursachen

Hydraulische Anlage		
Störung	**Ursache**	**Beseitigung**
Gerät hebt nicht, Pumpe arbeitet nicht.	■ Luft im Hydrauliksystem. ■ Zu wenig Öl im Tank.	■ Ablasshebel in Hubstellung bringen. ■ Öl nachfüllen (bei abgesenkter Plattform).
Gerät hebt Last nicht an, Pumpe arbeitet einwandfrei.	■ Last zu schwer, Druckbegrenzungs-ventil ist wirksam. ■ Ablassventil schließt nicht mehr oder Ventilsitz ist durch Verschmutzung undicht.	■ Last verringern. ■ Reinigen bzw. Austauschen.
Gerät hebt bei fördernder Pumpe mit oder ohne Last langsam – oder gar nicht.	■ Druckbegrenzungsventil verstellt oder Ventilsitz verschmutzt. ■ Hydraulikpumpe ist defekt.	■ Ventil einstellen oder reinigen. ■ Hydraulikpumpe reparieren bzw. aus-tauschen.
Gehobene Last sinkt selbständig ab, Ölverlust am Hydraulikzylinder.	■ Undichtigkeit im Hydrauliksystem. ■ Ablassventil schließt nicht mehr oder Ventileinsatz ist durch Ölverschmutzung undicht. ■ Ventileinstellung falsch. ■ Dichtungselemente sind verschlissen.	■ Abdichten. ■ Reinigen bzw. austauschen. ■ Ablassventil einstellen. ■ Dichtungselemente auswechseln.
Die gehobene Last sinkt zu langsam ab.	■ Temperatur zu niedrig, Hydrauliköl zu zäh.	■ Wärmeren Raum aufsuchen.
Hubhöhe wird nicht erreicht.	■ Öl fehlt.	■ Öl nachfüllen bzw. Ölwechsel durchfüren.

Hydraulikanlage

Hydraulikpumpe nicht ohne Öl betätigen!
Beim Ölwechsel muss das Öl aus dem Öltank abgesaugt werden.
Nach dem Ölwechsel bzw. nach Bedarf, muss das Hydrauliksystem entlüftet werden (durch mehrmaliges hochpumpen und absenken).
Das Entlüften darf nur im unbelastetem Zustand erfolgen.

Umweltgerechte Entsorgung:

Nach Außerbetriebnahme sind die Teile des Plattformlifts PFL Premium entsprechend den gesetzlichen Bestimmungen der Wiederver-wertung zuzuführen bzw. zu entsorgen.

Einstellen der Hubkette

Die Kettenlänge ist durch Anziehen der Spannmutter so einzustellen, dass die Lastkette bei ganz abgesenkter Plattform straff gespannt ist.
Nach dem Spannen sind die beiden Muttern zu kontern.
Die Hubkette ist regelmäßig auf Risse, Kerben und Abnutzungserscheinungen zu prüfen. Die zulässige Längung darf max. 3% betragen.
Beschädigte oder über 3% gelängte Ketten sind zu tauschen.



EU-Konformitätserklärung

im Sinne der EG-Maschinenrichtlinie 2006/42/EG

Hiermit erklären wir, dass

Plattformlift PFL Premium

Type 1301060PFL4120
Type 1301060PFL4150

zum Heben, Senken und Verfahren von Lasten in der jeweils gelieferten Ausführung folgenden einschlägigen Bestimmungen entspricht:

EG-Maschinenrichtlinie 2006/42/EG

Angewendete harmonisierte Normen, insbesondere:
ISO 3691-5: 2009

Angewendete nationale Normen und technische Spezifikationen, insbesondere:

DGUV V68

Bevollmächtigte für die technische Dokumentation: Fr. Rosemarie Schuster

Schefer Deutschland
Winterbruckenweg 36
86316 Friedberg- Derching

Januar 2025
(Datum/Unterschrift/Firmenstempel)

Markus Schmied
Geschäftsleitung

Für Komplettierung, Montage und Inbetriebnahme gem. Original-Betriebsanleitung zeichnet verantwortlich:

Ort: ..... Datum: .....

Verantwortlicher: ..... Firma: .....

Prüfnachweis

Datum der Inbetriebnahme: _____

Prüfung vor der ersten Inbetriebnahme: _____

durch:

_____

Firmenstempel

_____

Sachverständiger / Sachkundiger

Wiederkehrende Prüfungen

Prüfdatum	Befund	Unterschrift des Sachkundigen / Sachverständigen	Mangel behoben	
			am	durch

Beratung • Reparaturservice • Wartungsservice • Ersatzteilservice

Haus **Derching**
Schefer Deutschland
Winterbruckenweg 36
86316 Derching

Tel. +49821 567 49-0
Fax +49821 567 49-33 20
www.schefer-deutschland.de

Verkauf von Hebezeugen und Fördergeräten

Haus Garching
Schefer Mietstapler GmbH
Daimlerstraße 4
85748 Garching

Tel. +4989 149 901-0
Fax +4989 149 901-49
www.schefer-mietstapler.de

Vermietung

- Über 40 Jahre Kompetenz
- Spezielle Anwendungen erfordern flexible Lösungen
- In allen Branchen einsatzfähig
- Wirtschaftlich durch störungsfreien Geschäftsablauf
- Erstklassiger Service